


Utilisation : jardin - terrasse - balcon - abords de piscine



Hauteur des fibres : ± 25 mm
Hauteur totale : ± 27 mm



RÉALISME
DOUCEUR
RÉSISTANCE PIÉTINEMENT



CARACTÉRISTIQUES

Composition des fibres : **62% PE / 38% PP**

Poids de fibres : **570 g / m² \pm 10%**

Poids total : **1230 g / m² \pm 10%**

Dtex : **5850**

Fibre **droite**  

Fibre **frisée**  

Jauge : **5/16"**

Nombre de points / 10 cm : **12 \pm 10%**

Nombre de boucles : **15120 / m² \pm 10%**

Dossier primaire : **PP 90 g / m²**

Dossier secondaire : **LATEX 570 g / m²**

RÉFÉRENCES ET EAN

2 m x 25 m GAD25C2 / 3700379025808

4 m x 25 m GAD25C4 / 3700379025815

À la coupe :

2 m x \times CAD25C2 / 3700379026102

4 m x \times CAD25C4 / 3700379026119

IMPORTANT

Les coloris pouvant varier légèrement d'un bain à l'autre, évitez de mélanger les bains.

SOMMER NEEDLEPUNCH

341, rue de la Mairie

59780 BAISIEUX - FRANCE

+33(0)3 20 64 46 27

commandes@sommernp.com

www.sommernp.com

